



**ASSOCIAÇÃO DOS AUDITORES-FISCAIS DA RECEITA
FEDERAL EM MINAS GERAIS - ANFIP-MG**

PRESTAÇÃO DE CONTAS CONTÁBEIS

Período de Janeiro a Dezembro de 2019

DHISA VALOR CONTÁBIL LTDA.



ASSOCIAÇÃO DOS AUDITORES-FISCAIS DA RECEITA FEDERAL EM MINAS GERAIS - ANFIP-MG



Balanço Patrimonial em 31 de Dezembro de 2019

	<u>dez-19</u>	<u>dez-18</u>		<u>dez-19</u>	<u>dez-18</u>
ATIVO			PASSIVO		
CIRCULANTE	646.984,73	430.483,35	CIRCULANTE	76.399,00	54.079,77
Caixa	2.027,55	188,15	Fornecedores	17.251,12	8.036,57
Bancos conta movimento	100,00	100,00	Obrigações trabalhistas	20.001,89	18.773,25
(-) Cheque em trânsito	-	-	Tributos a recolher	2.395,68	2.334,81
Aplicações financeiras livres	520.385,13	294.975,19	Provisões e encargos trabalhistas	36.750,31	24.935,14
Mensalidades a receber	81.259,71	79.159,64	Outras obrigações	-	-
Adiantamentos Diversos	43.088,31	56.026,62			
Despesas do exercício seguinte	-	33,75			
Outras contas a receber	124,03	-			
NÃO CIRCULANTE	866.191,32	800.617,55	NÃO CIRCULANTE	0,00	0,00
REALIZÁVEL A LONGO PRAZO	548.737,08	466.400,50	EXIGÍVEL A LONGO PRAZO	0,00	0,00
Aplicações livres - LP	33.433,46	26.500,00	Obrigações a pagar	-	-
Aplicações vinculadas	515.303,62	439.900,50			
INVESTIMENTOS	-	-			
Investimentos	-	-			
IMOBILIZADO / INTANGÍVEL	317.454,24	334.217,05	PATRIMÔNIO SOCIAL	1.436.777,05	1.177.021,13
Custo normal	578.338,35	428.103,41	Fundo Patrimonial	240.133,71	240.133,71
Imobilizações em andamento	-	142.536,59	Superávit / Déficit acumulados	959.083,45	732.265,37
(-) Depreciação acumulada	(260.884,11)	(236.422,95)	Superávit / Déficit do Exercício	237.559,89	204.622,05
INTANGÍVEL	-	-			
Custo normal	-	-			
(-) Amortização acumulada	-	-			
TOTAL DO ATIVO	1.513.176,05	1.231.100,90	TOTAL DO PASSIVO	1.513.176,05	1.231.100,90

DEMONSTRAÇÃO DO SUPERÁVIT/(DÉFICIT) APURADO NO PERÍODO DE 2019

	Exercícios findos em											Consolidado 2019	
	jan-19	fev-19	mar-19	abr-19	mai-19	jun-19	jul-19	ago-19	set-19	out-19	nov-19		dez-19
RECEITAS	108.433,98	98.317,57	91.829,20	92.711,51	112.608,23	93.001,98	179.397,99	92.889,69	92.008,27	93.486,12	125.340,98	98.407,86	1.278.433,38
Mensalidades de Associados	80.246,02	83.330,76	83.576,60	83.232,79	83.226,81	82.640,52	82.644,87	82.095,19	81.635,51	81.793,24	81.099,30	81.368,69	986.890,30
Ativos	18.214,94	18.825,86	18.830,39	18.830,39	18.830,39	18.710,39	18.830,39	18.680,25	15.996,14	15.891,00	15.996,14	16.345,12	213.981,40
Inativos	44.334,29	46.133,81	46.371,03	45.932,59	45.831,98	45.621,70	45.411,42	45.201,14	47.614,83	47.688,44	46.983,99	47.093,66	554.218,88
Pensionistas	17.696,79	18.371,09	18.375,18	18.469,81	18.564,44	18.308,43	18.403,06	18.213,80	18.024,54	18.213,80	18.119,17	17.929,91	218.690,02
Receitas de outras atividades	24.929,67	6.937,41	5.120,00	5.957,97	6.115,10	7.236,90	71.614,67	6.111,73	6.731,23	8.105,25	41.479,87	6.604,05	196.943,85
UNIMED Vitória - ES	19.004,59	-	-	-	-	-	59.442,55	-	-	-	34.926,06	-	113.373,20
Aluguéis	-	840,00	-	-	-	-	-	-	-	-	-	-	840,00
Comissões Qualicorp	5.925,08	6.097,41	5.120,00	5.957,97	6.115,10	5.991,90	5.842,12	6.111,73	6.731,23	6.783,95	6.653,81	6.604,05	73.934,35
Outras receitas	-	-	-	-	-	1.245,00	6.330,00	-	-	1.321,30	(100,00)	-	8.796,30
Receitas Financeiras	3.258,29	3.153,15	3.132,60	3.520,75	3.923,24	3.043,56	4.057,08	3.873,34	3.641,53	3.587,63	2.748,92	2.706,40	40.646,49
Recuperações de custos	-	4.896,25	-	-	19.343,08	81,00	21.081,37	809,43	-	-	12,89	7.728,72	53.952,74
DESPESAS	(105.595,46)	(61.772,45)	(61.433,61)	(69.283,92)	(105.730,03)	(76.389,64)	(94.747,69)	(76.024,72)	(68.756,30)	(90.847,01)	(119.254,42)	(111.038,24)	(1.040.873,49)
Pessoal e encargos sociais	(44.042,05)	(31.138,25)	(32.240,93)	(30.668,40)	(35.260,04)	(34.773,61)	(35.126,52)	(34.731,55)	(29.840,94)	(34.262,23)	(25.546,94)	(40.677,55)	(408.309,01)
Serviços de terceiros	(4.412,91)	(4.425,31)	(3.358,91)	(2.360,91)	(9.153,01)	(5.176,92)	(7.082,04)	(5.786,42)	(8.372,04)	(8.800,57)	(12.805,34)	(13.691,67)	(85.426,05)
Ocupação	(3.570,89)	(3.410,79)	(3.510,58)	(3.510,54)	(6.705,22)	(3.510,54)	(379,75)	(3.510,54)	(3.194,68)	(3.130,79)	(6.261,58)	(3.130,79)	(43.826,69)
Gerais	(44.806,83)	(21.984,08)	(21.202,77)	(31.823,63)	(50.536,79)	(32.229,61)	(51.385,25)	(29.830,48)	(26.532,06)	(43.749,68)	(70.785,16)	(52.906,69)	(477.773,03)
Tributárias	(8.762,78)	(814,02)	(1.120,42)	(920,44)	(4.074,83)	(698,96)	(774,13)	(862,20)	(816,58)	(890,02)	(3.855,40)	(631,54)	(24.221,32)
Financeiras	-	-	-	-	(0,14)	-	-	(1.303,53)	-	(13,72)	-	-	(1.317,39)
Superávit apurado no exercício	2.838,52	36.545,12	30.395,59	23.427,59	6.878,20	16.612,34	84.650,30	16.864,97	23.251,97	2.639,11	6.086,56	(12.630,38)	237.559,89

D.R.E ANALÍTICA	jan-19	fev-19	mar-19	abr-19	mai-19	jun-19	jul-19	ago-19	set-19	out-19	nov-19	dez-19	Saldo acumulado
RECEITAS GERAIS	108.434	98.318	91.829	92.712	112.608	93.002	179.398	92.890	92.008	93.486	125.341	98.408	1.278.433
ASSOCIATIVAS	80.246	83.331	83.577	83.233	83.227	82.641	82.645	82.095	81.636	81.793	81.099	81.369	986.890
Mensalidades de Associados Ativos	18.215	18.826	18.830	18.830	18.830	18.710	18.830	18.680	15.996	15.891	15.996	16.345	213.981
Mensalidades de Associados Inativos	44.334	46.134	46.371	45.933	45.832	45.622	45.411	45.201	47.615	47.688	46.984	47.094	554.219
Mensalid. de Associados Pensionistas	17.697	18.371	18.375	18.470	18.564	18.308	18.403	18.214	18.025	18.214	18.119	17.930	218.690
OUTRAS ATIVIDADES	24.930	6.937	5.120	5.958	6.115	7.237	71.615	6.112	6.731	8.105	41.480	6.604	196.944
UNIMED Vitória - ES	19.005	0	0	0	0	0	59.443	0	0	0	34.926	0	113.373
Aluguéis	0	840	0	0	0	0	0	0	0	0	0	0	840
Comissões Qualicorp	5.925	6.097	5.120	5.958	6.115	5.992	5.842	6.112	6.731	6.784	6.654	6.604	73.934
Outras receitas	0	0	0	0	0	1.245	6.330	0	0	1.321	-100	0	8.796
FINANCEIRAS	3.258	3.153	3.133	3.521	3.923	3.044	4.057	3.873	3.642	3.588	2.749	2.706	40.646
Rendimentos de Aplicações Financeiras	2.815	2.700	2.669	3.932	3.666	2.882	3.787	3.873	3.341	3.309	2.477	2.443	37.895
Juros sobre o Capital Próprio	217	220	223	-661	0	0	0	0	0	0	0	0	0
Outras Receitas Financeiras	225	233	241	249	257	162	270	0	301	279	272	263	2.752
OUTRAS RECEITAS	0	4.896	0	0	19.343	81	21.081	809	0	0	13	7.729	53.953
Recuperação de Despesas	0	4.896	0	0	19.343	81	21.081	809	0	0	13	29	46.253
Eventos / Confraternizações	0	0	0	0	0	0	0	0	0	0	0	7.700	7.700
DESPESAS ADMINISTRATIVAS	-105.595	-61.772	-61.434	-69.284	-105.730	-76.390	-94.748	-76.025	-68.756	-90.847	-119.254	-111.038	-1.040.873
PESSOAL PROPRIO	-44.042	-31.138	-32.241	-30.668	-35.260	-34.774	-35.127	-34.732	-29.841	-34.262	-25.547	-40.678	-408.309
Salários	-9.286	-14.795	-12.862	-13.623	-14.116	-15.764	-13.183	-15.947	-14.828	-14.886	-14.774	-13.897	-167.961
Horas Extras	0	0	0	-289	-1.052	-312	-460	-511	-541	-987	-284	-963	-5.399
Férias	-12.248	-953	-4.986	-919	-2.489	-3.819	-5.793	1.006	-931	-2.526	-1.281	-2.500	-37.436
13o Salário	-1.215	-1.297	-1.258	-1.254	-1.309	-1.515	-1.270	-1.263	-1.291	-1.321	6.000	-8.536	-15.529
Uniformes e equip. de segurança	0	0	0	0	0	0	0	0	-120	0	0	0	-120
Vale Transporte	-318	-535	-584	-614	-411	-409	-620	50	-1.235	-859	-2.994	-759	-9.287
Assistência Médica e Odontológica	-3.632	-1.634	-1.600	-1.834	-2.109	-1.506	-1.453	-3.713	295	-1.900	-1.786	-2.184	-23.057
Diárias e Ajuda de Custo	0	0	0	0	0	0	0	0	0	0	0	0	0
Despesas com Alimentações	-2.951	-2.159	-2.990	-3.065	-2.112	-2.704	-4.001	-3.126	-3.349	-2.852	-2.491	-3.892	-35.691
INSS	-7.770	-5.043	-5.804	-4.697	-6.280	-5.063	-4.816	-8.040	-5.085	-5.984	-5.248	-5.107	-68.938
FGTS	-2.434	-1.363	-1.528	-1.287	-1.517	-1.793	-1.651	-1.347	-1.407	-1.578	-1.415	-1.480	-18.801
Contribuição Sindical	-500	-500	-500	-500	-500	-500	-500	-500	0	0	0	0	-4.000
Despesas c/ Seguro Vida	-3.381	-2.712	0	-2.345	-3.174	-1.173	-1.173	-1.173	-1.173	-1.173	-1.173	-1.173	-19.820
PIS	-307	-148	-129	-243	-190	-216	-206	-168	-176	-197	-103	-186	-2.269
SERVIÇOS DE TERCEIROS	-4.413	-4.425	-3.359	-2.361	-9.153	-5.177	-7.082	-5.786	-8.372	-8.801	-12.805	-13.692	-85.426
Contadores e Auditoria	-1.996	-1.996	-1.996	998	-6.227	-3.163	-5.101	-4.215	-5.394	-7.175	-11.195	-10.590	-58.048
Serviços de Informática	-2.164	-2.164	-1.210	-3.206	-2.208	-1.210	-1.210	-1.210	-2.427	-1.210	-212	-2.173	-20.604
Segurança e Vigilância	-153	-153	-153	-153	-153	-153	-120	-311	0	-316	-158	-278	-2.100
Clipping Eletrônica Diário - Jurídico	0	0	0	0	0	0	0	-50	0	0	0	0	-50
Cursos e treinamentos	0	0	0	0	-566	-551	-551	0	-551	0	-551	-551	-3.321
Divulgação e Marketing	-100	0	0	0	0	0	-100	0	0	-100	0	-100	-400
Medicina do Trabalho	0	-112	0	0	0	-100	0	0	0	0	-690	0	-903
OCUPAÇÃO	-3.571	-3.411	-3.511	-3.511	-6.705	-3.511	-380	-3.511	-3.195	-3.131	-6.262	-3.131	-43.827
Aluguéis	-376	-280	-380	-380	-380	-380	-380	-380	0	0	0	0	-2.935
Condomínios	-3.195	-3.131	-3.131	-3.131	-6.325	-3.131	0	-3.131	-3.195	-3.131	-6.262	-3.131	-40.892
GERAIS	-44.807	-21.984	-21.203	-31.824	-50.537	-32.230	-51.385	-29.830	-26.532	-43.750	-70.785	-52.907	-477.773
Aluguel de equipamentos	0	0	0	0	0	0	0	0	0	-420	-420	-420	-1.259
Assinaturas e Publicações	-69	-73	-73	-9	0	0	0	0	-73	-73	-1.071	-2.134	-3.575
Brindes e materiais promocionais	0	0	0	0	0	0	0	0	0	0	0	-1.997	-1.997
Café. Lanches e Refeições	-1.153	-1.301	-1.221	-2.843	-6.974	-1.001	-1.809	-1.109	-1.192	-3.672	-2.250	-3.019	-27.545

D.R.E ANALÍTICA	jan-19	fev-19	mar-19	abr-19	mai-19	jun-19	jul-19	ago-19	set-19	out-19	nov-19	dez-19	Saldo acumulado
Condução e Estacionamento	-770	-1.106	-1.094	-974	-952	-908	-859	-770	-877	-857	-904	-770	-10.840
Confraternização	-31.702	-7.493	-1.600	-3.736	-25.845	-13.011	-29.335	-6.558	-10.658	-16.886	-35.574	-19.159	-201.558
Conservações e reparos	0	0	0	-1.478	-577	-7	0	0	0	0	-109	-56	-2.227
Consultoria e Assessoria	0	0	0	0	0	0	0	0	0	0	0	0	0
Cópias e Reproduções	-151	0	-249	-2.374	-291	-650	-175	-650	0	0	-38	0	-4.577
Depreciações e amortizações	-2.038	-2.038	-2.038	-2.038	-2.038	-2.038	-2.038	-2.038	-2.038	-2.038	-2.038	-2.038	-24.461
Despesa com Táxi	-970	-39	-40	-642	-236	-745	-2.508	-1.741	-1.323	-3.007	-2.179	-3.170	-16.600
Despesa com cartório	0	0	0	0	0	-22	0	0	0	0	0	0	-22
Comunicações Telefônicas	-1.272	-1.210	-1.608	-1.162	-1.392	-1.009	-1.809	-1.743	-2.010	-1.834	-1.595	-1.678	-18.323
Despesas com Viagens	-752	-2.001	-266	-2.716	-780	-1.657	-1.875	-323	-495	-254	-2.422	-948	-14.489
Despesas Postais	-2.097	-1.053	-1.199	-7.333	-3.517	-2.366	-1.904	-1.468	-1.703	-1.382	-2.707	-288	-27.017
Doações para Entidades Cíveis	-1.000	-1.000	-1.000	-1.000	-1.000	-1.000	-3.031	-3.348	-1.500	-1.500	-2.500	-2.250	-20.129
Energia Elétrica	-375	-531	-499	-466	-392	-257	-356	-405	-450	-367	-546	-475	-5.119
Fretes e carretos	0	0	0	0	-16	-3.985	-161	-15	-15	0	0	0	-4.192
Hospedagem	0	0	0	0	0	0	0	0	0	0	0	-222	-222
Impressos e Materiais de Expedientes	-400	-400	-2.168	-400	-480	-1.177	-678	-3.465	-653	-650	-939	-3.592	-15.001
Jornais, Revistas e Periódicos	0	0	-995	-73	-73	-73	-73	-73	0	0	-1.240	-6	-2.605
Locação de veículos	0	0	0	0	0	0	0	0	0	0	0	-800	-800
Manutenção e Conservação	-1.140	-848	-550	-510	-582	-730	-1.100	-610	-779	-4.010	-6.696	-966	-18.521
Material de Limpeza	-405	0	0	-274	-160	0	0	0	-40	-220	-215	-352	-1.666
Material de Escritório e Consumo	0	-94	0	0	-273	0	-212	-18	0	-2.087	0	-87	-2.771
Multas	0	0	0	0	-8	0	0	0	0	-6	0	0	-14
Propaganda e publicidade	0	0	0	0	0	0	0	0	0	0	0	0	0
Provisionamento de Acesso a Internet	-172	-347	-387	-398	-956	-327	-544	-327	-532	-308	-585	-770	-5.653
Ressarcimentos	-65	-22	0	0	0	0	0	0	-1.601	0	0	0	-1.688
Serviços gráficos	0	0	0	0	0	0	0	0	0	0	0	0	0
Tarifas Bancárias	-65	-75	-124	-72	-81	-65	-78	-71	-120	-71	-77	-89	-989
Transportes	0	0	0	0	0	0	0	0	-150	0	0	0	-150
Processamento de dados	-211	0	-105	-210	-433	-209	-104	-102	0	-2.100	-2.306	-6.582	-12.363
Arranjos e Flores	0	-355	0	-300	-530	0	-290	-109	0	0	-350	0	-1.934
Auxílio Funeral	0	-1.996	-5.988	-1.996	-1.996	0	-1.996	-3.992	0	-1.996	-3.992	0	-23.952
Suprimentos	0	0	0	-321	-411	-992	-450	-895	-322	-10	-32	-437	-3.870
Outras despesas	0	0	0	-499	-545	0	0	0	0	0	0	-600	-1.643
FINANCEIRAS	0	0	0	0	0	0	0	-1.304	0	-14	0	0	-1.317
Juros Passivos	0	0	0	0	0	0	0	-1.304	0	-14	0	0	-1.317
TRIBUTÁRIAS	-8.763	-814	-1.120	-920	-4.075	-699	-774	-862	-817	-890	-3.855	-632	-24.221
IPTU	-7.997	0	0	0	0	0	0	0	0	0	0	0	-7.997
Taxas Diversas	0	0	-302	0	-870	0	0	0	0	0	-426	0	-1.598
COFINS s/Outras Receitas	-686	-694	-680	-711	-737	-686	-742	-752	-656	-659	-619	-610	-8.233
ISS	0	0	0	0	0	0	0	0	0	0	-116	0	-116
IRRF Sobre Aplicações Financeiras	-79	-120	-138	-210	-2.468	-13	-32	-110	-160	-231	-2.694	-21	-6.277
RESULTADO APURADO	2.839	36.545	30.396	23.428	6.878	16.612	84.650	16.865	23.252	2.639	6.087	-12.630	237.560

D.R.E. por C. C.	Presidente / Vice Presid. Executivo	VP de Administração	VP de Finanças e Patrimônio	VP de Política de Classe	VP de Comunic. e Relações Públicas	VP de Aposentados e Pensionistas	VP Esportes e Eventos Sociais	VP de Assuntos Jurídicos	Anfip Nacional	Conselho Fiscal	Representante do interior	Funfapea Ativos	Funfapea Aposentados e Pensionistas	TOTAL
RECEITAS GERAIS	-	1.277.705	-	-	-	-	-	-	-	-	29	-	700	1.278.433
ASSOCIATIVAS	-	986.890	-	-	-	-	-	-	-	-	-	-	-	986.890
Mensalidades de Associados Ativos	-	213.981	-	-	-	-	-	-	-	-	-	-	-	213.981
Mensalidades de Associados Inativos	-	554.219	-	-	-	-	-	-	-	-	-	-	-	554.219
Mensalid. de Associados Pensionistas	-	218.690	-	-	-	-	-	-	-	-	-	-	-	218.690
OUTRAS ATIVIDADES	-	196.944	-	-	-	-	-	-	-	-	-	-	-	196.944
UNIMED Vitória - ES	-	113.373	-	-	-	-	-	-	-	-	-	-	-	113.373
Aluguéis	-	840	-	-	-	-	-	-	-	-	-	-	-	840
Comissões Qualicorp	-	73.934	-	-	-	-	-	-	-	-	-	-	-	73.934
Outras Receitas	-	8.796	-	-	-	-	-	-	-	-	-	-	-	8.796
FINANCEIRAS	-	39.947	-	-	-	-	-	-	-	-	-	-	700	40.646
Rendimentos de Aplicações Financeiras	-	37.648	-	-	-	-	-	-	-	-	-	-	-	37.648
Juros sobre o Capital Próprio	-	-	-	-	-	-	-	-	-	-	-	-	-	-
Outras Receitas Financeiras	-	2.299	-	-	-	-	-	-	-	-	-	-	700	2.999
OUTRAS RECEITAS	-	53.924	-	-	-	-	-	-	-	-	29	-	-	53.953
Recuperação de Despesas	-	46.224	-	-	-	-	-	-	-	-	29	-	-	46.253
Eventos / Confraternizações	-	7.700	-	-	-	-	-	-	-	-	-	-	-	7.700
DESPESAS ADMINISTRATIVAS	(40.713)	(654.437)	(19.829)	(11.459)	(114.132)	(37.493)	(123.147)	(11.846)	(20.783)	(98)	(4.326)	(2.600)	(11)	(1.040.873)
PESSOAL PROPRIO	-	(307.457)	-	(4.000)	(96.852)	-	-	-	-	-	-	-	-	(408.309)
Salários	-	(128.214)	-	-	(39.747)	-	-	-	-	-	-	-	-	(167.961)
Horas Extras	-	(975)	-	-	(4.424)	-	-	-	-	-	-	-	-	(5.399)
Férias	-	(20.096)	-	-	(17.340)	-	-	-	-	-	-	-	-	(37.436)
13o Salário	-	(11.723)	-	-	(3.806)	-	-	-	-	-	-	-	-	(15.529)
Uniformes e equip. de segurança	-	(120)	-	-	-	-	-	-	-	-	-	-	-	(120)
Vale Transporte	-	(9.287)	-	-	-	-	-	-	-	-	-	-	-	(9.287)
Assistência Médica e Odontológica	-	(20.583)	-	-	(2.475)	-	-	-	-	-	-	-	-	(23.057)
Diárias e Ajuda de Custo	-	-	-	-	-	-	-	-	-	-	-	-	-	-
Despesas com Alimentações	-	(28.705)	-	-	(6.986)	-	-	-	-	-	-	-	-	(35.691)
INSS	-	(53.392)	-	-	(15.546)	-	-	-	-	-	-	-	-	(68.938)
FGTS	-	(14.787)	-	-	(4.014)	-	-	-	-	-	-	-	-	(18.801)
Contribuição Sindical	-	-	-	(4.000)	-	-	-	-	-	-	-	-	-	(4.000)
Despesas c/ Seguro Vida	-	(17.818)	-	-	(2.002)	-	-	-	-	-	-	-	-	(19.820)
PIS	-	(1.757)	-	-	(513)	-	-	-	-	-	-	-	-	(2.269)
SERVIÇOS DE TERCEIROS	-	(67.569)	(14.788)	-	(3.070)	-	-	-	-	-	-	-	-	(85.426)
Contadores e Auditoria	-	(43.260)	(14.788)	-	-	-	-	-	-	-	-	-	-	(58.048)
Serviços de Informática	-	(20.604)	-	-	-	-	-	-	-	-	-	-	-	(20.604)
Segurança e Vigilância	-	(2.100)	-	-	-	-	-	-	-	-	-	-	-	(2.100)
Clipping Eletrônico Diário - Jurídico	-	(50)	-	-	-	-	-	-	-	-	-	-	-	(50)
Cursos e Treinamentos	-	(551)	-	-	(2.770)	-	-	-	-	-	-	-	-	(3.321)
Divulgação e Marketing	-	(100)	-	-	(300)	-	-	-	-	-	-	-	-	(400)
Medicina do Trabalho	-	(903)	-	-	-	-	-	-	-	-	-	-	-	(903)
OCUPAÇÃO	-	(43.827)	-	-	-	-	-	-	-	-	-	-	-	(43.827)
Aluguéis	-	(2.935)	-	-	-	-	-	-	-	-	-	-	-	(2.935)
Condomínios	-	(40.892)	-	-	-	-	-	-	-	-	-	-	-	(40.892)

D.R.E. por C. C.	Presidente / Vice Presid. Executivo	VP de Administração	VP de Finanças e Patrimônio	VP de Política de Classe	VP de Comunic. e Relações Públicas	VP de Aposentados e Pensionistas	VP Esportes e Eventos Sociais	VP de Assuntos Jurídicos	Anfip Nacional	Conselho Fiscal	Representante do interior	Funfapea Ativos	Funfapea Aposentados e Pensionistas	TOTAL
GERAIS	(40.624)	(210.147)	(5.041)	(7.447)	(14.211)	(37.493)	(123.147)	(11.846)	(20.783)	(98)	(4.326)	(2.600)	(11)	(477.773)
Aluguel de equipamentos	-	(1.259)	-	-	-	-	-	-	-	-	-	-	-	(1.259)
Assinaturas e publicações	-	(998)	-	-	(2.567)	-	(9)	-	-	-	-	-	-	(3.575)
Café, Lanches e Refeições	(999)	(998)	-	-	-	-	-	-	-	-	-	-	-	(1.997)
Brindes e material promocional	(1.967)	(9.876)	(1.385)	(2.048)	(746)	(2.169)	(2.491)	(3.630)	(3.136)	(98)	-	-	-	(27.545)
Condução e Estacionamento	(3.672)	(2.167)	(2.094)	(2.108)	(99)	(127)	(438)	-	(136)	-	-	-	-	(10.840)
Confraternização	(6.805)	(66.384)	-	-	(571)	(9.592)	(105.404)	(746)	(5.980)	-	(4.326)	(1.750)	-	(201.558)
Conservação e reparos	-	(2.227)	-	-	-	-	-	-	-	-	-	-	-	(2.227)
Consultoria e Assessoria	-	-	-	-	-	-	-	-	-	-	-	-	-	-
Cópias e Reproduções	-	(1.163)	-	-	-	(86)	(2.030)	-	(1.299)	-	-	-	-	(4.577)
Depreciações e amortizações	-	(24.461)	-	-	-	-	-	-	-	-	-	-	-	(24.461)
Despesa com Táxi	(3.031)	(1.453)	(196)	(2.111)	(2.495)	(99)	(1.886)	(4.197)	(632)	-	-	(500)	-	(16.600)
Despesas com cartórios	-	(22)	-	-	-	-	-	-	-	-	-	-	-	(22)
Comunicações Telefônicas	-	(18.061)	(70)	-	(131)	-	(62)	-	-	-	-	-	-	(18.323)
Despesas com Viagens	(4.729)	(2.610)	(178)	-	(179)	(145)	(3.315)	(3.273)	(61)	-	-	-	-	(14.489)
Despesas Postais	-	(14.553)	-	-	-	-	(3.163)	-	(9.301)	-	-	-	-	(27.017)
Doações para Entidades Civis	(16.129)	(1.000)	(1.000)	(1.000)	(1.000)	-	-	-	-	-	-	-	-	(20.129)
Energia Elétrica	-	(5.119)	-	-	-	-	-	-	-	-	-	-	-	(5.119)
Fretes e carretos	(164)	(76)	-	(27)	-	-	(3.885)	-	(40)	-	-	-	-	(4.192)
Hospedagem	-	(222)	-	-	-	-	-	-	-	-	-	-	-	(222)
Impressos e Materiais de Expedientes	-	(11.232)	-	(100)	(3.392)	-	(80)	-	(198)	-	-	-	-	(15.001)
Jornais, Revistas e Periódicos	(995)	(1.246)	-	-	(365)	-	-	-	-	-	-	-	-	(2.605)
Locação de veículos	(800)	-	-	-	-	-	-	-	-	-	-	-	-	(800)
Manutenção e Conservação	-	(18.466)	(20)	-	(35)	-	-	-	-	-	-	-	-	(18.521)
Material de Limpeza	-	(1.666)	-	-	-	-	-	-	-	-	-	-	-	(1.666)
Material de Escritório e Consumo	-	(2.597)	(49)	-	-	-	(125)	-	-	-	-	-	-	(2.771)
Multas	-	(14)	-	-	-	-	-	-	-	-	-	-	-	(14)
Propaganda e publicidade	-	-	-	-	-	-	-	-	-	-	-	-	-	-
Provisionamento de Acesso a Internet	(269)	(4.358)	-	-	(1.025)	-	-	-	-	-	-	-	-	(5.653)
Ressarcimentos	-	-	(50)	(37)	(1.601)	-	-	-	-	-	-	-	-	(1.688)
Serviços gráficos	-	-	-	-	-	-	-	-	-	-	-	-	-	-
Tarifas Bancárias	-	(973)	-	-	(6)	-	-	-	-	-	-	-	(11)	(989)
Transportes	-	(150)	-	-	-	-	-	-	-	-	-	-	-	(150)
Processamento de dados	-	(12.363)	-	-	-	-	-	-	-	-	-	-	-	(12.363)
Arranjos e Flores	(389)	-	-	-	-	(1.195)	-	-	-	-	-	(350)	-	(1.934)
Auxílio Funeral	-	-	-	-	-	(23.952)	-	-	-	-	-	-	-	(23.952)
Suprimentos	(32)	(3.834)	-	-	-	-	(5)	-	-	-	-	-	-	(3.870)
Outras despesas	(643)	(600)	-	(16)	-	(128)	(256)	-	-	-	-	-	-	(1.643)
FINANCEIRAS	-	(1.317)	-	-	-	-	-	-	-	-	-	-	-	(1.317)
Juros Passivos	-	(1.317)	-	-	-	-	-	-	-	-	-	-	-	(1.317)
TRIBUTÁRIAS	(89)	(24.120)	-	(12)	-	-	-	-	-	-	-	-	-	(24.221)
IPTU	-	(7.997)	-	-	-	-	-	-	-	-	-	-	-	(7.997)
Taxas Diversas	-	(1.598)	-	-	-	-	-	-	-	-	-	-	-	(1.598)
COFINS s/Outras Receitas	-	(8.233)	-	-	-	-	-	-	-	-	-	-	-	(8.233)
ISSQN	(89)	(15)	-	(12)	-	-	-	-	-	-	-	-	-	(116)
IRRF Sobre Aplicações Financeiras	-	(6.277)	-	-	-	-	-	-	-	-	-	-	-	(6.277)
RESULTADO APURADO	(40.713)	623.268	(19.829)	(11.459)	(114.132)	(37.493)	(123.147)	(11.846)	(20.783)	(98)	(4.297)	(2.600)	689	237.560

PERÍODO CONTÁBIL	BANCO DO BRASIL S/A - RENDA FIXA SIMPLES						BANCO DO BRASIL S/A - CDB - RDB BB REAPL						BANCO DO BRASIL S/A - RENDA FIXA 500 - FUMED BH					
	Aplicação	Rendimento	Resgate	IRRF/IOF	Saldo	Taxa média	Aplicação	Rendimento	Resgate	IRRF/IOF	Saldo	Taxa média	Aplicação	Rendimento	Resgate	IRRF/IOF	Saldo	Taxa média
dez/18					294.975,19						26.500,00						103.385,79	
jan/19	90.641,11	1.242,94	56.979,94	78,99	329.800,31	0,37%		5.646,62			32.146,62	0,57%	1.185,01	385,02			104.955,82	0,37%
fev/19	74.787,34	1.265,44	53.228,79	119,96	352.504,34	0,34%		118,19			32.264,81	0,37%	1.219,48	354,06			106.529,36	0,34%
mar/19	79.954,88	1.291,22	47.135,72	138,13	386.476,59	0,31%		112,89			32.377,70	0,35%	1.024,00	341,98			107.895,34	0,32%
abr/19	81.581,72	1.525,67	57.659,69	209,56	411.714,73	0,33%		125,08			32.502,78	0,39%	1.191,59	383,71			109.470,64	0,35%
mai/19	57.844,74	1.632,82	44.073,99	1.140,63	425.977,67	0,12%		131,44			32.634,22	0,40%	1.223,02	409,27		442,53	110.660,40	-0,03%
jun/19	43.360,13	1.466,70	20.775,57	13,06	450.015,87	0,33%		113,95			32.748,17	0,35%	1.198,38	355,01			112.213,79	0,32%
jul/19	114.437,01	1.874,33	31.528,30	32,11	534.766,80	0,37%		139,39			32.887,56	0,43%	1.168,42	432,40			113.814,61	0,38%
ago/19	64.536,37	1.876,16	61.548,14	110,08	539.521,11	0,33%		123,49			33.011,05	0,38%	1.222,34	376,09			115.413,04	0,33%
set/19	70.776,62	1.729,31	66.265,52	160,34	545.601,18	0,29%		114,48			33.125,53	0,35%	1.346,25	345,73			117.105,02	0,30%
out/19	81.008,52	1.731,84	78.593,78	231,13	549.516,63	0,27%		119,78			33.245,31	0,36%	1.356,79	344,54			118.806,35	0,29%
nov/19	60.501,52	1.230,31	75.712,14	1.436,66	534.099,66	-0,04%		94,34			33.339,65	0,28%	1.330,76	263,97		423,60	119.977,48	-0,13%
dez/19	76.998,18	1.185,19	91.876,74	21,16	520.385,13	0,22%		93,81			33.433,46	0,28%	-	250,70			120.228,18	0,21%
	896.428,14	18.051,93	685.378,32	3.691,81	520.385,13	0,27%	-	6.933,46	-	-	33.433,46	0,38%	13.466,04	4.242,48	-	866,13	120.228,18	0,25%

PERÍODO CONTÁBIL	BANCO DO BRASIL S/A - BB R. FIXA DI 30 MIL - FUNFIP						BANCO DO BRASIL -POUPANÇA OURO - FUNFAPEA ATIVOS						CAIXA ECON. FEDERAL -POUPANÇA - FUNFAPEA PENSIONISTAS					
	Aplicação	Rendimento	Resgate	IRRF/IOF	Saldo	Taxa média	Aplicação	Rendimento	Resgate	IRRF/IOF	Saldo	Taxa média	Aplicação	Rendimento	Resgate	IRRF/IOF	Saldo	Taxa média
dez/18					224.660,62						58.523,51						53.330,58	
jan/19	2.850,69	1.035,33			228.546,64	0,46%	531,27	217,41			59.272,19	0,37%	1.824,36	225,48		3,50	55.376,92	0,41%
fev/19		962,06			229.508,70	0,42%	531,27	220,21			60.023,67	0,37%	1.821,10	233,19		3,50	57.427,71	0,41%
mar/19		922,57			230.431,27	0,40%	552,09	222,99			60.798,75	0,37%	1.896,97	240,95		3,50	59.562,13	0,41%
abr/19		1.011,39			231.442,66	0,44%	552,09	225,87			61.576,71	0,37%	1.896,97	249,03		3,50	61.704,63	0,41%
mai/19		1.058,85		884,61	231.616,90	0,08%	552,09	433,74			62.562,54	0,70%	1.885,18	257,12		3,50	63.843,43	0,40%
jun/19		919,53			232.536,43	0,40%	552,09	26,67			63.141,30	0,04%	1.884,87	161,70		-	65.890,00	0,25%
jul/19		1.106,56			233.642,99	0,48%	552,09	234,56			63.927,95	0,37%	1.884,56	269,84			68.044,40	0,40%
ago/19	8.916,38	1.019,91			243.579,28	0,43%	552,09	230,99	1.750,00		62.961,03	0,36%	1.875,57	246,70			70.166,67	0,36%
set/19		934,93			244.514,21	0,38%	548,98	216,21			63.726,22	0,34%	1.869,36	300,87			72.336,90	0,42%
out/19		894,04			245.408,25	0,37%	468,34	218,82	500,00		63.913,38	0,34%	1.932,02	278,61			74.547,53	0,38%
nov/19	5.238,91	687,10		834,02	250.500,24	-0,06%	468,34	201,52	1.650,00		62.933,24	0,32%	1.937,60	271,68			76.756,81	0,36%
dez/19	1.320,81	732,60			252.553,65	0,29%	465,24	180,68			63.579,16	0,29%	1.922,40	263,42			78.942,63	0,34%
	18.326,79	11.284,87	-	1.718,63	252.553,65	0,34%	6.325,98	2.629,67	3.900,00	-	63.579,16	0,35%	22.630,96	2.998,59	-	17,50	78.942,63	0,38%

PERÍODO CONTÁBIL													CONSOLIDADO					
	Aplicação	Rendimento	Resgate	IRRF/IOF	Saldo	Taxa média	Aplicação	Rendimento	Resgate	IRRF/IOF	Saldo	Taxa média	Aplicação	Rendimento	Resgate	IRRF/IOF	Saldo	Taxa média
dez/18													-	-	-	-	761.375,69	
jan/19					-					-			97.032,44	8.752,80	56.979,94	82,49	810.098,50	0,41%
fev/19					-					-			78.359,19	3.153,15	53.228,79	123,46	838.258,59	0,37%
mar/19					-					-			83.427,94	3.132,60	47.135,72	141,63	877.541,78	0,35%
abr/19					-					-			85.222,37	3.520,75	57.659,69	213,06	908.412,15	0,37%
mai/19					-					-			61.505,03	3.923,24	44.073,99	2.471,27	927.295,16	0,16%
jun/19					-					-			46.995,47	3.043,56	20.775,57	13,06	956.545,56	0,32%
jul/19					-					-			118.042,08	4.057,08	31.528,30	32,11	1.047.084,31	0,40%
ago/19					-					-			77.102,75	3.873,34	63.298,14	110,08	1.064.652,18	0,36%
set/19					-					-			74.541,21	3.641,53	66.265,52	160,34	1.076.409,06	0,33%
out/19					-					-			84.765,67	3.587,63	79.093,78	231,13	1.085.437,45	0,31%
nov/19					-					-			69.477,13	2.748,92	77.362,14	2.694,28	1.077.607,08	0,01%
dez/19					-					-			80.706,63	2.706,40	91.876,74	21,16	1.069.122,21	0,25%
	-	-	-	-	-		-	-	-	-			957.177,91	46.141,00	689.278,32	6.294,07	1.069.122,21	0,30%

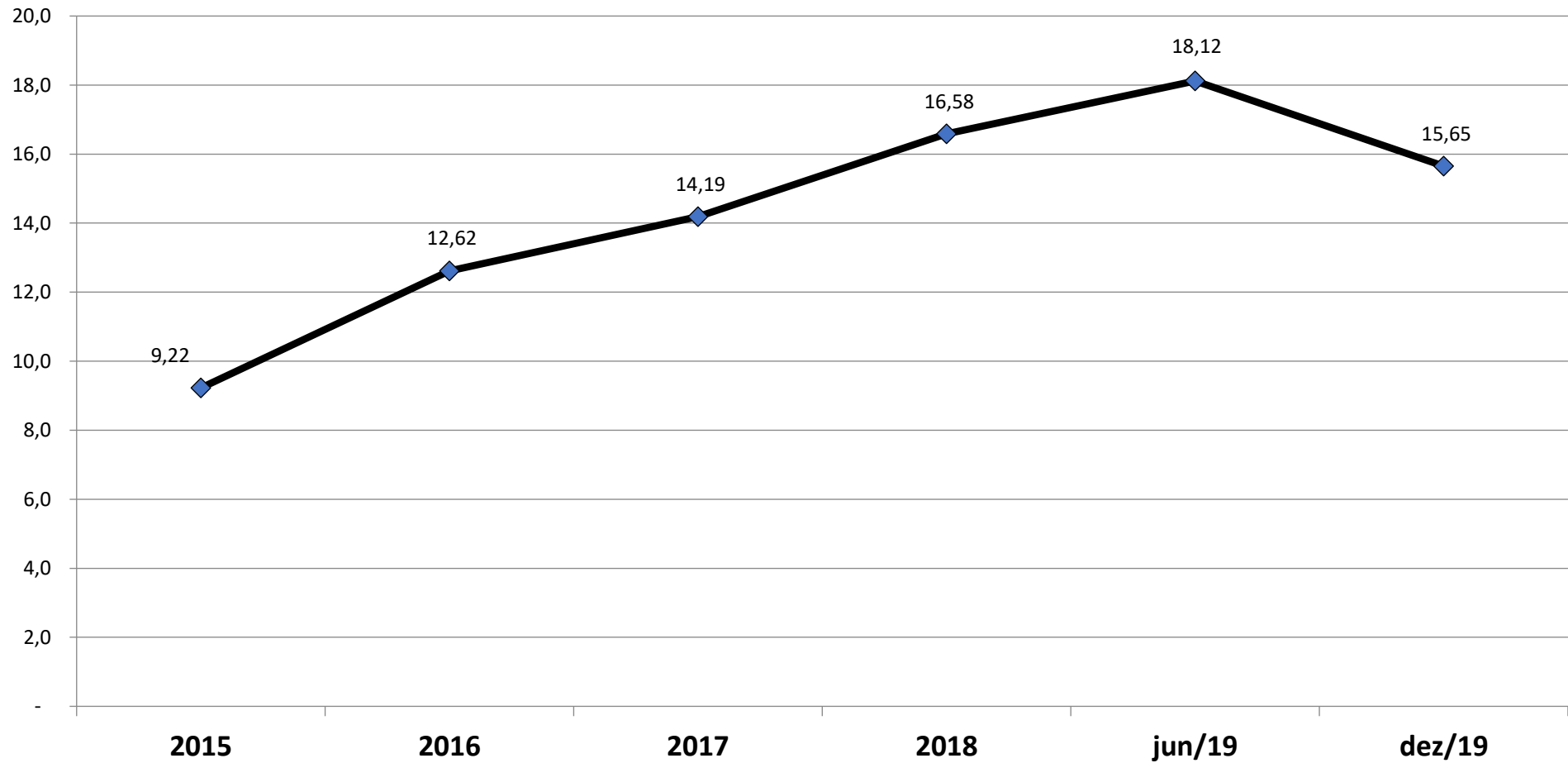
ASSOCIAÇÃO DOS AUDITORES-FISCAIS DA RECEITA FEDERAL EM MINAS GERAIS - ANFIP-MG



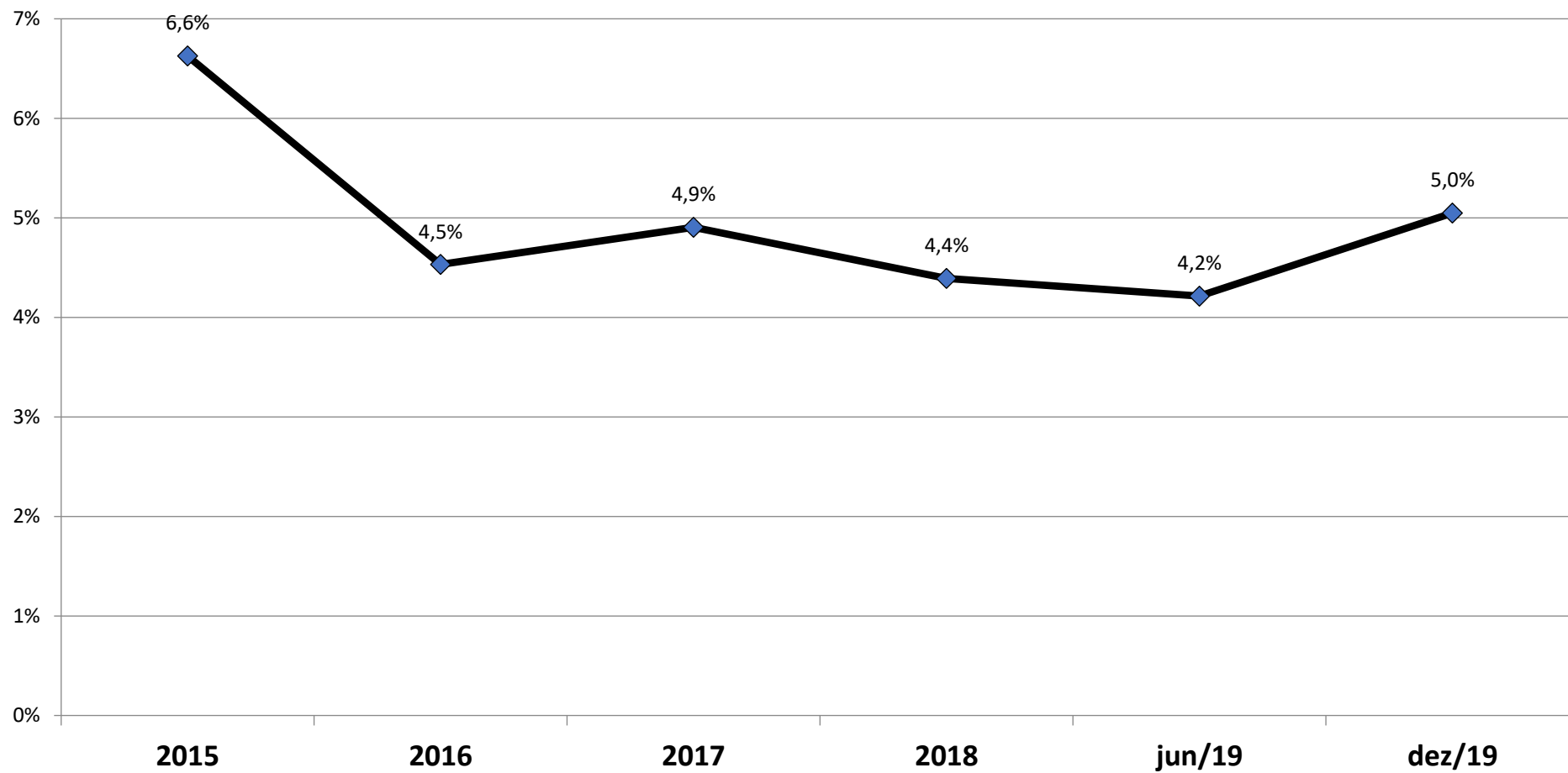
INDICADORES DE BALANÇO - EXERCÍCIO DE 2019

DESCRIÇÃO	2015	2016	2017	2018	jun/19	dez/19
1 - INDICADORES DE LIQUIDEZ						
- LIQUIDEZ CORRENTE AC / PC	2,91	2,96	5,21	7,96	9,37	8,47
- LIQUIDEZ GERAL PC+PELP	9,22	12,62	14,19	16,58	18,12	15,65
2 - CAPITAL DE GIRO CIRCULANTE AC - PC	72.593	60.449	210.955	376.404	484.511	570.586
3 - ENDIVIDAMENTO (PC + PELP) / PT	6,6%	4,5%	4,9%	4,4%	4,2%	5,0%
4 - RENTABILIDADE REX / AT	0,0%	0,0%	0,0%	0,0%	0,0%	15,7%
5- EVOLUÇÃO PATRIMONIAL - Valores em R\$1,00						
- ATIVO CIRCULANTE AC	110.617	91.256	261.121	430.483	542.407	646.985
- ATIVO REAL. LONGO PRAZO ARLP	240.134	297.441	450.685	466.401	506.530	548.737
- IMOBILIZAÇÕES/INVESTIMENTOS AP	223.115	291.228	310.759	334.217	324.873	317.454
- PASSIVO CIRCULANTE PC	38.024	30.807	50.166	54.080	57.896	76.399
- PASSIVO EXIG. LONGO PRAZO PELP	-	-	-	-	-	-
- PATRIMÔNIO SOCIAL PL	535.841	649.117	972.399	1.177.021	1.315.915	1.436.777
- ATIVO TOTAL AT	573.866	679.924	1.022.565	1.231.101	1.373.810	1.513.176
- RESULTADO DO EXERCÍCIO REX	-	-	-	-	-	237.560

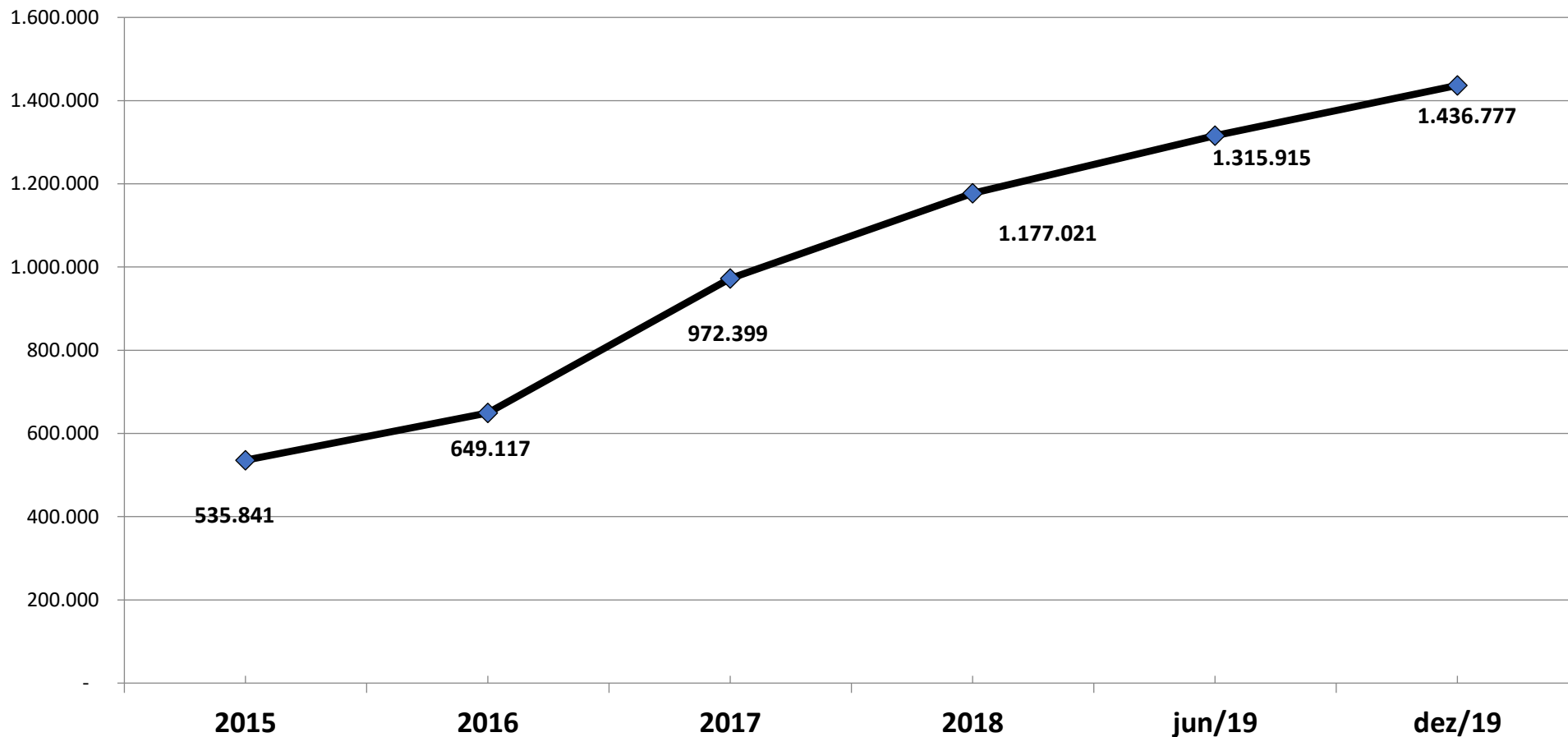
Evolução da Liquidez Geral



Evolução do Endividamento



Evolução do Patrimônio Social



Evolução do Capital de Giro Circulante

